



GR150

DESCRIZIONE CODICE	CODICE	ESEMPIO
GRIGLIA DI RIPRESA IN ACCIAIO:	GR150-LXHA	Es: GR150-600X400A
GRIGLIA DI RIPRESA IN ACCIAIO CON RETE ANTIVOLATILE:	GR150R-LXHA	Es: GR150R-600X400A
GRIGLIA DI RIPRESA IN ACCIAIO CON ZANZARIERA:	GR150RZ-LXHA	Es: GR150RZ-600X400A
SERRANDA DI TARATURA:	SC-LXH	Es: SC-600X400
CONTROTELAIO:	CTP-LXH	Es: CTP-600X400

DESCRIZIONE

Griglie di ripresa industriali ad alette fisse inclinate di 45° passo 50 mm.

INSTALLAZIONE

A parete, fissaggio con viti frontali.

A RICHIESTA

Dimensioni fuori standard.

Colorazioni RAL.

Griglia completa di tegolo anti-pioggia.

CARATTERISTICHE







- Materiale: acciaio zincato.

IMPIEGO

Per presa aria esterna o espulsione.

ACCESSORI

-

					
LXH (mm)	GR150	GR150R	GR150RZ	SC	CTP
400x400	110,00 €	128,50 €	141,40 €	45,30 €	46,00 €
500x400	113,90 €	138,40 €	152,20 €	54,70 €	55,80 €
600x400	117,70 €	144,00 €	158,50 €	58,80 €	57,70 €
800x400	125,40 €	157,90 €	173,70 €	71,90 €	68,80 €
1000x400	133,20 €	170,30 €	187,40 €	85,30 €	78,70 €
1200x400	141,00 €	185,80 €	204,40 €	129,20 €	94,40 €
1400x400	150,20 €	199,70 €	219,60 €	158,10 €	110,10 €
1600x400	157,90 €	212,00 €	233,20 €	158,10 €	125,70 €
1800x400	168,80 €	226,00 €	248,60 €	187,60 €	141,40 €
2000x400	187,50 €	251,10 €	276,20 €	187,60 €	157,10 €
400x500	117,70 €	139,40 €	153,30 €	54,70 €	54,00 €
500x500	128,20 €	150,90 €	166,00 €	70,30 €	61,60 €
600x500	137,70 €	162,60 €	178,90 €	73,30 €	68,80 €
800x500	150,20 €	184,20 €	202,70 €	110,00 €	71,40 €
1000x500	167,20 €	207,50 €	228,20 €	110,00 €	88,50 €
1200x500	182,70 €	233,80 €	257,10 €	161,20 €	106,10 €
1400x500	199,70 €	255,40 €	280,90 €	191,70 €	123,60 €
1600x500	215,20 €	277,10 €	304,80 €	191,70 €	141,20 €
1800x500	232,20 €	298,70 €	328,60 €	242,00 €	158,70 €
2000x500	258,00 €	332,00 €	365,20 €	242,00 €	176,30 €
400x600	123,90 €	150,20 €	165,30 €	58,80 €	55,80 €
600x600	148,70 €	182,70 €	200,90 €	87,30 €	71,90 €
800x600	171,90 €	215,20 €	236,70 €	105,30 €	85,10 €
1000x600	198,20 €	247,70 €	272,50 €	131,70 €	104,80 €
1200x600	219,90 €	281,80 €	309,90 €	192,00 €	125,70 €
1400x600	246,10 €	312,70 €	344,00 €	231,50 €	146,60 €
1600x600	269,40 €	343,70 €	378,00 €	242,10 €	167,60 €
1800x600	294,10 €	377,60 €	415,40 €	289,60 €	188,60 €

LXH (mm)	GR150	GR150R	GR150RZ	SC	CTP
2000x600	326,90 €	419,70 €	461,60 €	289,60 €	209,60 €
400x800	137,80 €	171,90 €	189,10 €	71,90 €	68,80 €
600x800	178,00 €	221,40 €	243,50 €	105,30 €	85,10 €
800x800	220,00 €	273,90 €	301,30 €	158,10 €	111,40 €
1000x800	260,00 €	323,60 €	355,90 €	187,60 €	141,00 €
1200x800	301,80 €	374,60 €	412,00 €	231,50 €	169,10 €
1400x800	342,10 €	428,70 €	471,60 €	287,60 €	197,20 €
1600x800	380,70 €	476,70 €	524,40 €	462,90 €	225,30 €
1800x800	422,60 €	530,90 €	584,00 €	383,40 €	253,40 €
2000x800	469,50 €	589,80 €	648,80 €	383,40 €	281,50 €
400x1000	151,80 €	190,40 €	209,40 €	85,30 €	78,70 €
600x1000	209,00 €	260,00 €	286,00 €	131,70 €	104,80 €
800x1000	266,30 €	329,80 €	362,70 €	191,70 €	141,00 €
1000x1000	323,60 €	400,90 €	441,00 €	242,00 €	173,60 €
1200x1000	382,30 €	469,00 €	515,90 €	289,60 €	208,30 €
1400x1000	434,90 €	538,60 €	592,50 €	242,00 €	243,00 €
1600x1000	493,70 €	608,70 €	669,50 €	375,10 €	277,70 €
1800x1000	551,00 €	668,60 €	735,50 €	434,30 €	312,40 €

DATI TECNICI

m³/h: portata

Pa: perdite di carico in Pascal

dB(A): indice di rumorosità

Tutte le dimensioni sono espresse in mm

ATTENZIONE LEGGERE I VALORI IN TABELLA CONSIDERANDO SEMPRE L'UNITÀ DI MISURA LXH

Dimensione H	Vk m/s	Dimensione L								Pa	dB(A)
		400	600	800	1000	1200	1400	1600	1800		
		portata m ³ /h									
400	4	1015	1550	2085	2620	3150	3685	4220	4755	16	25/30
	6	1520	2325	3125	3930	4730	5530	6330	7130	45	35/45
	8	2030	3100	4165	5235	6305	7375	8440	9510	80	45/50
500	4	1300	1990	2680	3365	4055	4740	5425	6115	16	25/30
	6	1960	2990	4020	5050	6080	7110	8140	9170	45	35/45
	8	2610	3985	5360	6730	8105	9480	10850	12225	80	45/50
600	4	1595	2435	3275	4115	4950	5795	6630	7470	16	25/30
	6	2390	3650	4910	6170	7430	8690	9950	11205	45	35/45
	8	3190	4870	6550	8225	9905	11585	13265	14945	80	45/50
800	4	2175	3320	4465	5610	6755	7900	9045	10190	16	25/30
	6	3260	4980	6695	8415	10130	11850	13565	15285	45	35/45
	8	4350	6640	8930	11220	13510	15800	18090	20375	80	45/50
1000	4	2755	4205	5655	7105	8555	10000	11455	12905	16	25/30
	6	4130	6310	8485	10660	12830	15000	17185	19360	45	35/45
	8	5510	8410	11310	14210	17110	20000	22910	25810	80	45/50

DIMENSIONI

