

SERIE DLF



- In alluminio anodizzato estruso COLORE BIANCO RAL 9010
- Impiego a soffitto, in mandata e ripresa. Altezza di installazione: 2,5 - 3,1 m
- Fissaggio mediante viti frontali, o con staffa interna mobile o con molle all' interno del plenum
- PLENUM isolato (vedi pag. 56)
- Possibilità di applicare elettronica elemento motorizzato

DESCRIZIONE CODICE

DLF10 - Diffusore standard

DLF10-L-NF ESEMPIO: DLF10-1000-1F

DLF20 - Diffusore con alette deflettrici

DLF20-L-NF ESEMPIO: DLF20-1000-1F

DLF30 - Diffusore con serranda a scorrimento

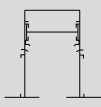
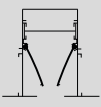
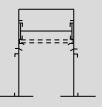
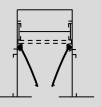
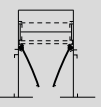
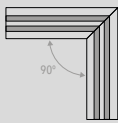
DLF30-L-NF ESEMPIO: DLF30-1000-1F

DLF40 - Diffusore con alette deflettrici e serranda a scorrimento

DLF40-L-NF ESEMPIO: DLF40-1000-1F

DLF50 - Diffusore con alette deflettrici e serranda a scorrimento e distributore forato

DLF50-L-NF ESEMPIO: DLF50-1000-1F

Feritoie	Lunghezza mm						
		DLF 10	DLF 20	DLF 30	DLF 40	DLF 50	DLF 90
		€	€	€	€	€	€
1	800						
	1000						
	1500						
	2000						
2	800						
	1000						
	1500						
	2000						
3	800						
	1000						
	1500						
	2000						
4	800						
	1000						
	1500						
	2000						

DIMENSIONI

